

# COMERCIALIZADOR DE ÚLTIMO RECURSO

Grupo IBERDROLA

CURENERGÍA COMERCIALIZADOR DE ÚLTIMO RECURSO S.A.U.  
CIF A-95554630  
Domicilio social: Plaza Euskadi 5, 48009 Bilbao

## RESUMEN DE LA FACTURA

Por potencia contratada	15,64 €
Por energía consumida	69,69 €
Impuesto electricidad	0,43 €
Alquiler del contador	0,85 €
IVA Reducido (*)	10% s/86,61 €
	8,66 €

**TOTAL IMPORTE FACTURA: 95,27 €**

## DATOS DE LA FACTURA DE ELECTRICIDAD

### IMPORTE FACTURA: 95,27 €

Nº Factura: 09210930010029249 emitida el 30 de septiembre de 2021  
Periodo de consumo: 26 de agosto de 2021 a 27 de septiembre de 2021  
Fecha de cargo: 8 de octubre de 2021

Remite: CURENERGÍA COMERCIALIZADOR DE ÚLTIMO RECURSO S.A.U. Apartado Correos 61342 28080 MADRID

DY 751 M.S 0308800722 0 1 01



DAVID ALAN WALKER

C/ CARPA (UR.BALADRAR), 1  
UR. BALADRAR  
03720 BENISSA (ALICANTE)

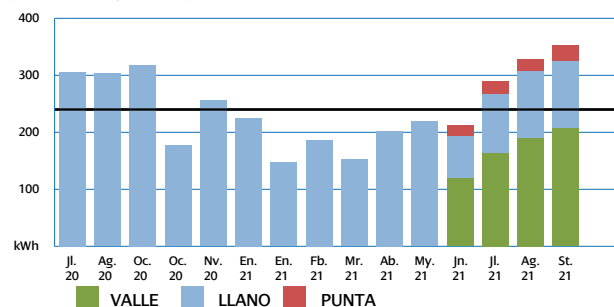
## DATOS DEL CONTRATO

Titular: DAVID ALAN WALKER  
CARTA DE TRABAJO: X3932978R  
Dirección de suministro: C/ CARPA (UR.BALADRAR), 1 03720 BENISSA (ALICANTE)  
TIPO DE CONTRATO: **PVPC - MERCADO REGULADO**  
Nº contador: **0001209482**  
Peajes de transporte y distribución: 2.0TD  
Segmento tarifario de cargos: 1  
**Potencia contratada periodo punta: 5,5 kW**  
**Potencia contratada periodo valle: 5,5 kW**  
Referencia del contrato de suministro (CURENERGÍA COMERCIALIZADOR DE ÚLTIMO RECURSO S.A.U.): 308800722  
Referencia del contrato de acceso (i-DE, Redes Eléctricas Inteligentes, S.A.U.): 0108113723  
Fecha final contrato: 30 de junio de 2022 (renovación anual automática)  
**Código unificado de punto de suministro CUPS:** ES 0021 0000 0082 4549 VL

## INFORMACIÓN DEL CONSUMO ELÉCTRICO

**Su consumo en el periodo facturado ha sido: 353 kWh**

Puede consultar su consumo horario en el portal web de su distribuidora ([www.i-de.es/clientes](http://www.i-de.es/clientes)).



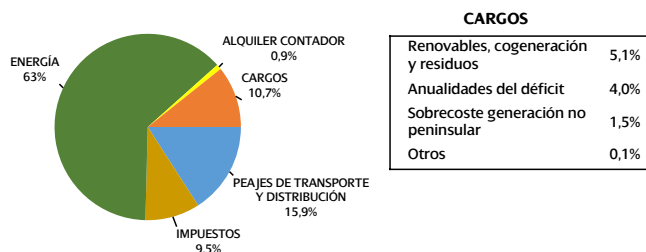
Su consumo medio diario en este último periodo facturado ha sido: 2,97 €  
Su consumo medio diario en los últimos 14 meses ha sido: 2,00 €  
Su consumo acumulado del último año ha sido de 3.065 kWh  
Las potencias máximas demandadas en el último año han sido 3,37 kW en P1 (punta) y 3,18 kW en P2 (valle).

**Lectura actual (real)** (27 de septiembre de 2021)

Lectura en P1 (punta): 002669 kWh Consumo en P1: 27 kWh  
Lectura en P2 (llano): 002855 kWh Consumo en P2: 119 kWh  
Lectura en P3 (valle): 000864 kWh Consumo en P3: 207 kWh

## DESTINO DEL IMPORTE DE LA FACTURA

El importe total de su factura tiene este destino:



### CARGOS

Renovables, cogeneración y residuos	5,1%
Anualidades del déficit	4,0%
Sobrecoste generación no peninsular	1,5%
Otros	0,1%

La energía incluye, entre otros, el coste de la energía en el mercado, los pagos por capacidad y la retribución al Operador del Sistema (REE) y al Operador de Mercado (OMIE).

Los peajes retribuyen las redes de transporte y distribución.

Los cargos incluyen fundamentalmente la retribución a las renovables, cogeneración y residuos (RECORE), las anualidades del déficit y el sobrecoste de generación en TNP (territorios no peninsulares).

## INFORMACIÓN SOBRE RECLAMACIONES

**Atención al cliente** (CURENERGÍA COMERCIALIZADOR DE ÚLTIMO RECURSO S.A.U.): 900 200 708

**Averías y Urgencias** (i-DE, Redes Eléctricas Inteligentes, S.A.U.): 900171171

**Puntos de atención cercanos:** AVENIDA PUERTO DE SANTAMARIA 23 03710 CALP ALICANTE / CALLE SANT PERE MARTIR 2 03730 JAVEA/XABIA ALICANTE

**Reclamaciones** (CURENERGÍA COMERCIALIZADOR DE ÚLTIMO RECURSO S.A.U.):

900 200 708; [clientes@curenergia.es](mailto:clientes@curenergia.es) ; fax: 901 20 20 29

**Dirección postal reclamaciones** (CURENERGÍA COMERCIALIZADOR DE ÚLTIMO RECURSO S.A.U.):

Departamento de Reclamaciones, Apdo. de Correos 61173 - 28080 Madrid

Dirección de la página web con información sobre reclamaciones: [www.curenergia.es/atencion-cliente](http://www.curenergia.es/atencion-cliente)

CURENERGÍA COMERCIALIZADOR DE ÚLTIMO RECURSO S.A.U. se ha adherido al Sistema Arbitral de Consumo, siguiendo la política de máximas garantías, transparencia y compromiso en la relación con los consumidores. Para ampliar información sobre los asuntos objeto de arbitraje y su procedimiento, estamos a su disposición en el Teléfono del Cliente 900 200 708 y en [www.curenergia.es](http://www.curenergia.es).

Forma de pago: DOMICILIACION BANCARIA

Entidad: BANCO BILBAO-VIZCAYA-ARGENTARIA

IBAN: ES70 0182 3022 8702 9009 \*\*\*\* Ocultos para su seguridad

BIC: BBVAESMMXXX

Código de mandato: 272868050000

## DESGLOSE DE LA FACTURA

**Facturación por potencia contratada ("TÉRMINO FIJO"):****Importe por peajes de transporte y distribución potencia:**

P1 (punta): 5,5 kW x 32 días x 0,064301 €/kW día	11,32 €
P2 (valle): 5,5 kW x 32 días x 0,002633 €/kW día	0,46 €
Total peaje de transporte y distribución potencia	11,78 €

**Importe por cargos potencia** (15/09/2021-27/09/2021)

P1 (punta): 5,5 kW x 12 días x 0,000771 €/kW día	0,05 €
P2 (valle): 5,5 kW x 12 días x 0,00005 €/kW día	0,00 €
Total cargos potencia	0,05 €

**Importe por cargos potencia** (26/08/2021-15/09/2021)

P1 (punta): 5,5 kW x 20 días x 0,019734 €/kW día	2,17 €
P2 (valle): 5,5 kW x 20 días x 0,001269 €/kW día	0,14 €
Total cargos potencia	2,31 €

**Margen de comercialización fijo:**

5,5 kW x 32 días x 0,008529 €/kW día	1,50 €
--------------------------------------	--------

**Facturación por energía consumida ("TÉRMINO VARIABLE"):****Importe por peajes de transporte y distribución energía:**

P1 (punta): 27 kWh x 0,027378 €/kWh	0,74 €
P2 (llano): 119 kWh x 0,020624 €/kWh	2,45 €
P3 (valle): 207 kWh x 0,000714 €/kWh	0,15 €
Total peaje de transporte y distribución energía	3,34 €

**Importe por cargos energía** (15/09/2021-27/09/2021)

P1 (punta): 10,13 kWh x 0,004133 €/kWh	0,04 €
P2 (llano): 44,63 kWh x 0,000827 €/kWh	0,04 €
P3 (valle): 77,63 kWh x 0,000207 €/kWh	0,02 €
Total cargos energía	0,10 €

**Importe por cargos energía** (26/08/2021-15/09/2021)

P1 (punta): 16,88 kWh x 0,10574 €/kWh	1,78 €
P2 (llano): 74,38 kWh x 0,021148 €/kWh	1,57 €
P3 (valle): 129,38 kWh x 0,005287 €/kWh	0,68 €
Total cargos energía	4,03 €

<b>Coste de la energía:</b>	62,22 €
-----------------------------	---------

**Impuesto de electricidad**

0,5% s/85,33 €	0,43 €
<b>Subtotal</b>	85,76 €

**Alquiler del contador**

32 días x 0,02663 €/día	0,85 €
<b>Subtotal otros conceptos</b>	0,85 €

<b>IMPORTE TOTAL</b>	86,61 €
----------------------	---------

**Impuesto de aplicación****IVA Reducido (\*)**

10% s/86,61 €	8,66 €
---------------	--------

<b>TOTAL IMPORTE FACTURA</b>	95,27 €
------------------------------	---------

Precios de los términos del peaje de transporte y distribución, de los cargos, del contador y margen de comercialización fijo según normativa en vigor. PVPC calculado según Real Decreto 216/2014.

- Los periodos horarios y los precios de esta factura ya están adaptados a la Circular 3/2020, de la CNMC, que entró en vigor el 1 de junio de 2021. Para más información, consulta nuestros canales habituales.
- Los precios de esta factura ya están adaptados al Real Decreto-ley 17/2021 e incluyen descuento total asociado a cargos: 2,57 €
- (\*) En aplicación del Real Decreto-ley 12/2021, de 24 de junio 2021.

INFORMACIÓN PARA EL CONSUMIDOR

COMERCIALIZADOR  
DE ÚLTIMO RECURSO  
Grupo IBERDROLA

Usted tiene contratado el **Precio Voluntario para el Pequeño Consumidor (PVPC)**. No obstante, puede contratar también con cualquier comercializadora en mercado libre. El listado de comercializadoras de referencia y de comercializadoras de mercado libre está disponible en la página web de la CNMC: [www.cnmc.es](http://www.cnmc.es)

Si está recibiendo su factura en papel, puede solicitar en su lugar la factura electrónica en [www.curenergia.es/gestiones/facturacion/factura-electronica](http://www.curenergia.es/gestiones/facturacion/factura-electronica)

BONO SOCIAL PARA CONSUMIDORES VULNERABLES:

Tienen derecho a acogerse al bono social aquellos consumidores vulnerables que cumplan con las características sociales, de consumo y poder adquisitivo que se determinan. En todo caso, personas físicas en su vivienda habitual. Dispone de información sobre el bono social en el teléfono 900 200 708 o en la página web [www.curenergia.es/bono-social](http://www.curenergia.es/bono-social)

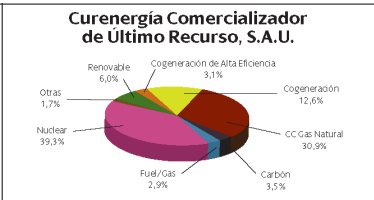
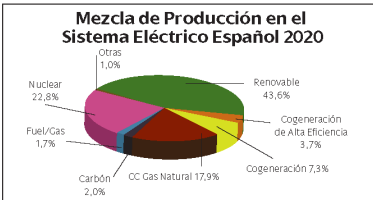
Otra información de interés: Consumidores de energía e información sobre la factura: [www.cnmc.es](http://www.cnmc.es). Información sobre consumo eficiente y ahorro energético: [www.idae.es](http://www.idae.es). Información sobre PVPC: [www.ree.es](http://www.ree.es)

INFORMACIÓN SOBRE SU ELECTRICIDAD

Origen de la electricidad

Si bien la energía eléctrica que llega a nuestros hogares es indistinguible de la que consumen nuestros vecinos u otros consumidores conectados al mismo sistema eléctrico, es posible conocer el origen de la producción de energía eléctrica equivalente a la que usted consume.

A estos efectos, se proporciona el desglose de la mezcla de tecnologías de producción nacional para así comparar los porcentajes del promedio nacional con los correspondientes a la energía vendida por su Compañía Comercializadora.



Origen	Mezcla de Producción en el Sistema Eléctrico Español	Curenergía Comercializador de Último Recurso, S.A.U.
Renovable	43,6%	6,0%
Cogeneración de Alta Eficiencia	3,7%	3,1%
Cogeneración	7,3%	12,6%
CC Gas Natural	17,9%	30,9%
Carbon	2,0%	3,5%
Fuel/Gas	1,7%	2,9%
Nuclear	22,8%	39,3%
Otras	1,0%	1,7%

El Sistema eléctrico nacional ha exportado un 2,9% de producción neta total.

Impacto medioambiental

El impacto ambiental de su electricidad depende de las fuentes energéticas utilizadas para su generación. En una escala de A a G donde A indica el mínimo impacto ambiental y G el máximo, y que el valor medio nacional corresponde al nivel D, la energía comercializada por Curenergía tiene los siguientes valores.

